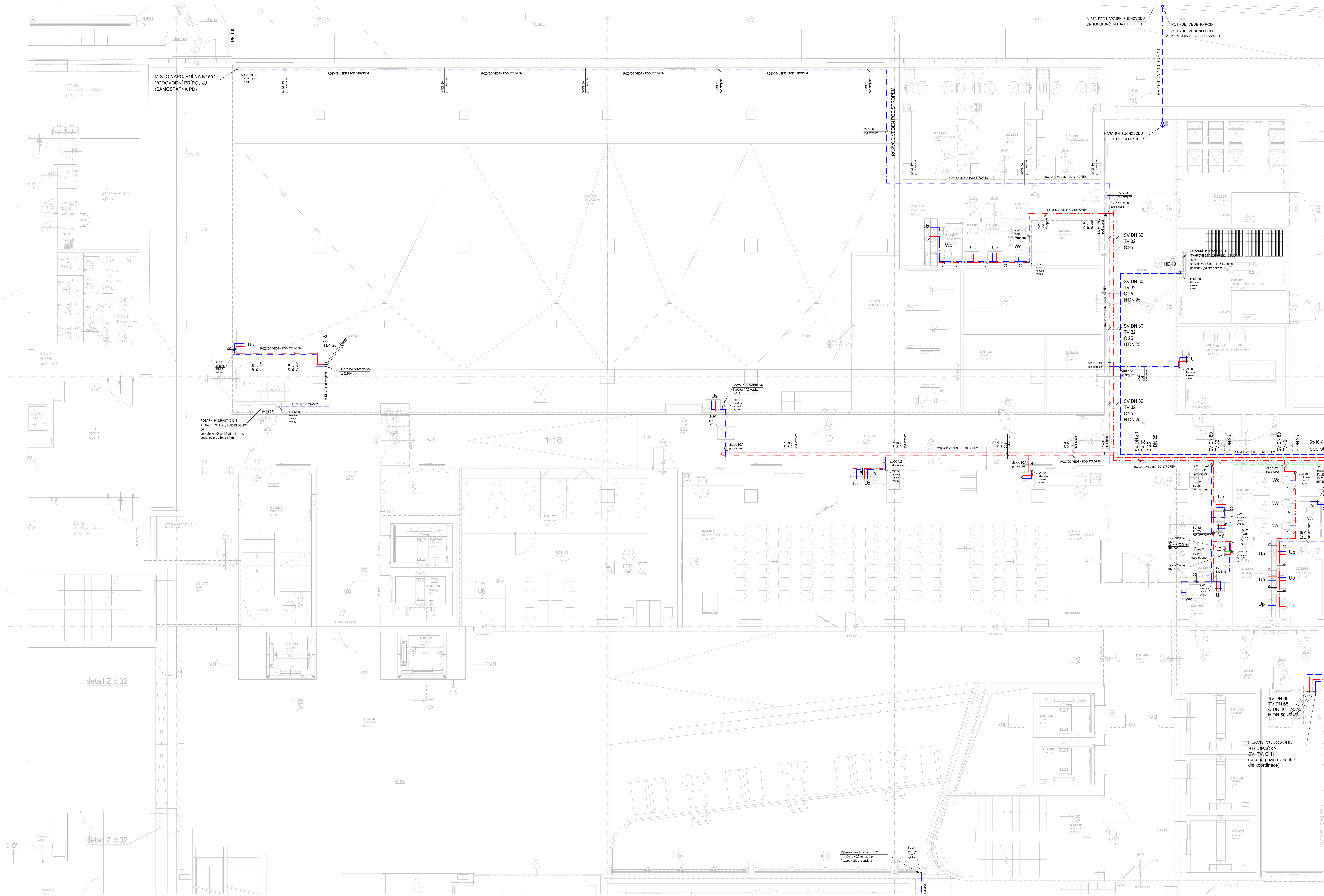

POZNÁMKA :
- VEŠKERÉ VODOVODNÍ ARMATURY BUDOU UMÍSTĚNY TAK, ABY BYLY V DOSAHU REVIZNÍMI DVÍŘKY (DVÍŘKA JSOU DODÁVKOU STAVEBNÍ ČÁSTI)
- MONTÁŽ VODOVODU JE NUTNO PROVÁDĚT S OHLEDEM NA ROZVODY OSTATNÍCH PROFESÍ
- PROSTUPY POTRUBÍ POŽÁRNĚ DĚLÍCÍMI KONSTRUKCEMI BUDOU OPATŘENY POŽÁRNÍMI MANŽETAMI NEBO TMELEM
- MONTÁŽE JE NUTNO PROVÁDĚT DLE MONTÁŽNÍCH PŘEDPISŮ JEDNOTLIVÝCH VÝROBCŮ A MATERIÁLŮ, PROVÁDĚCÍCH PŘEDPISŮ, PLATNÝCH NOREM A VYHLÁŠEK
- ROZVODY VODY BUDOU OPATŘENY TEPELNOU NÁVLEKOVOU IZOLACÍ
- UMÍSTĚNÍ VÝVODŮ PRO ZAŘIZOVACÍ PŘEDMĚTY JE NUTNO PŘIZPŮSOBIT JEDNOTLIVÝM TYPŮM TĚCHTO ZAŘ.
- HYDRANTOVÉ SKŘÍNĚ BUDOU UMÍSTĚNY VE VÝŠCE 1,1 AŽ 1,3 M NAD PODLAHOU (NA STŘED SKŘÍNĚ)

ZAŘIZOVACÍ PŘEDMĚTY :
- UMÍSTĚNÍ VÝVODŮ PRO ZAŘIZOVACÍ PŘEDMĚTY JE NUTNO PŘIZPŮSOBIT JEDNOTLIVÝM, SKUTEČNĚ DODANÝM, TYPŮM TĚCHTO ZAŘ. PŘEDMĚTŮ

D DŘEZ
U UMYVADLO
WC KLOZET
V VÝLEVKA
S SPRCHA

ROZVODY STUDENÉ VODY PITNÁ
ROZVODY TEPLÉ VODY
ROZVODY CIRKULACE
POŽÁRNÍ ROZVOD
ZMV - ROZVOD ZMĚKČENÉ VODY
DMV - ROZVOD DEMIRALIZOVANÉ VODY
LAV - ROZVOD LABORATORNÍ VODY

VZDÁLENOSTI PODPOR V m PRO LEŽATÉ VODOVODNÍ POTRUBÍ:

DN (ND)	20°	40°	60°	80°
1/2"	0,75	0,70	0,65	0,60
3/4"	0,85	0,80	0,70	0,65
1"	0,90	0,85	0,75	0,70
5/4"	1,00	0,95	0,85	0,75
6/4"	1,10	1,05	0,95	0,80
2"	1,25	1,15	1,05	0,90

- VZDÁLENOSTI PODPOR PRO STOUPACÍ POTRUBÍ JE MOŽNO ZVĚTŠIT NA 1,3 m DO TEPLOTY 60°C A NA 1,2 m PŘI VYŠŠÍCH TEPLOTÁCH. STOUPACÍ POTRUBÍ JE TŘEBA ZACHYTIT PŘI KAŽDÉ ZMĚNĚ SMĚRU A PŘI KAŽDÉM PRŮCHODU STROPEM

KK DN... KULOVÝ KOHOUT DN...
ZK DN... ZPĚTNÁ KLAPKA DN...
PrV+zk/20 PRAČKOVÝ VENTIL se ZK DN20
VK DN... VYPOUŠTĚCÍ KOHOUT DN...
MTCV DN... MULTIFUNKČNÍ TERMOSTATICKÝ CIRKULAČNÍ VENTIL DN...
SH=... SPODNÍ HRANA VODOVODNÍHO POTRUBÍ ...mm NAD PODLAHOU
SCHÉMA NAPOJENÍ ZAŘIZOVACÍCH PŘEDMĚTŮ (NUTNO PŘIZPŮSOBIT DLE DANÉHO VÝROBCE)

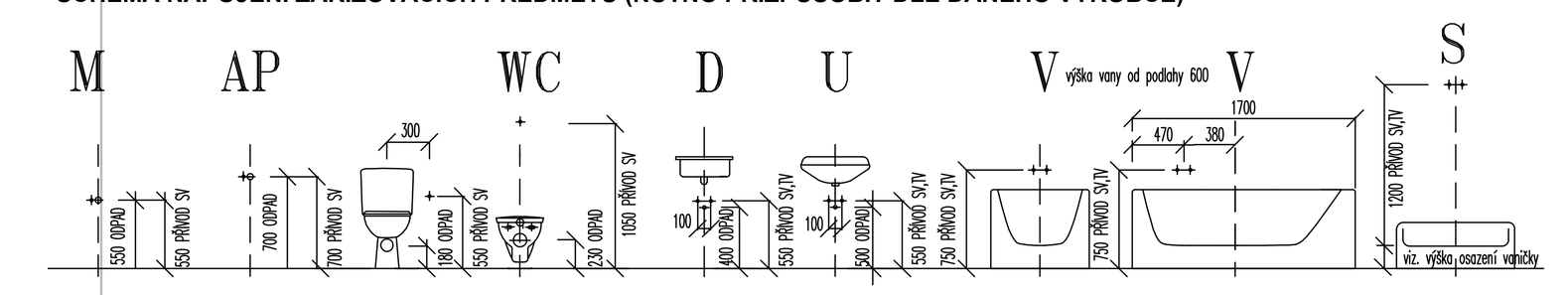

ZAŘIZOVACÍ PŘEDMĚTY :

KLOZET - Wc
Klozet závěsný obdélníkový oblý, Délka: cca 530 mm, Šířka: 360 mm, Výška: 350 mm, hluboké splachování, bílá,
Instalační rám pro závěsné WC vč. podomítkové nádržky, splachnutí 4,5 / 3 l
Plastové sedátko s poklopem (běžné, bílé)
Ovládací tlačítko pro podomítkovou nádržku, dvojčinné
Odhlučňovací souprava (pryžová / pěnová podložka)

KLOZET INVALIDNÍ - Wci
Klozet invalidní závěsný obdélníkový oblý, Délka: cca 700 mm, Šířka: 360 mm, Výška: 350 mm, hluboké splachování, bílá,
Instalační rám pro závěsné WC vč. podomítkové nádržky, splachnutí 4,5 / 3 l
Plastové sklápěcí sedátko pro invalidy (běžné, bílé)
Ovládací tlačítko pro invalidní podomítkovou nádržku, dvojčinné
Odhlučňovací souprava (pryžová / pěnová podložka)
Madlo sklopné k WC (nerez, délka 60–80 cm)

SPRCHY - S
Sprchová termostatická podomítková baterie bez přepínače, hranatý kryt, materiál: pochromovaná mosaz, barva: chrom, tvar hranatý, Sprchový set s nastavitelnou tyčí, sprchovou hadicí, propojovací hadicí, ruční a talířovou kulatou sprchou
Sprchový žlábek s výměníkem délky cca 860, šířky 186 výšky 112 vč montáže

DŘEZ ZDRAVOTNICKÁ TECHNOLOGIE - Dz
dodávka zdravotnické technologie
Rohový ventil s filtrem (ochrana baterie)

UMYVADLO ZDRAVOTNICKÁ TECHNOLOGIE - Uz
dodávka zdravotnické technologie
Rohový ventil s filtrem (ochrana baterie)

UMYVADLO STROJOVNY - Us
Umyvadlo strojovny, Délka: cca 650 mm, Šířka: 440 mm, Výška: 152 mm,
Montážní rám (konstrukce) pro závěsné umyvadlo
Chromovaný umyvadlový sifon (základní, lahvový)
Základní stojánková páková baterie s táhlem (standard, chrom), 5 l/min
Rohový ventil s filtrem (ochrana baterie)

UMYVADLO INVALIDNÍ - Ui
Umyvadlo bílé
Montážní rám (konstrukce) pro závěsné umyvadlo
Chromovaný umyvadlový sifon (základní, lahvový)
Základní stojánková páková baterie pro invalidní umyvadlo (chrom) 5 l/min,
Rohový ventil s filtrem (ochrana baterie)

UMYVADLO PACIENTI - Up
Obdélníkové, hranatý tvar, zaoblené rohy, rozměr Délka: cca 650 mm, Šířka: 440 mm, Výška: 152 mm,
Montážní rám (konstrukce) pro závěsné umyvadlo
Chromovaný umyvadlový sifon (základní, lahvový)
Základní stojánková páková baterie s táhlem (standard, chrom), 5 l/min
Rohový ventil s filtrem (ochrana baterie)

UMYVADLO OSTATNÍ PROVOZY - Uo
Umyvadlo rozměr Délka: cca 550 mm, Šířka: 450 mm, Výška: 152 mm
Montážní rám (konstrukce) pro závěsné umyvadlo
Chromovaný umyvadlový sifon (základní, lahvový)
Základní stojánková páková baterie s táhlem (standard, chrom), 5 l/min
Rohový ventil s filtrem (ochrana baterie)

PISOÁRY - Pi
Odsávací pisoár, Délka: cca 305 mm, Šířka: 340 mm, Výška: 535 mm sifon,
Montážní rám pisoáru
Sifon pisoárový DN 50, plast,

VÝLEVKA - Vý
Výlevka závěsná s plastovou mřížkou, součástí výlevky je odnímatelná plastová mříž Délka: cca 510 mm, Šířka: 435 mm, Výška: 407 mm, odpad DN100,
Montážní konstrukce (rám) pro výlevku
Nástěnná výlevková baterie DN 15 se sprchovou hlavicí a hadicí (standardní chrom)
Ovládací tlačítko pro výlevku (samostatné)

Jednotlivé baterie pro různé výrobky budou od jednoho výrobce ve stejném designu.
Výrobky budou vzorkovány tvarem a materiálem dle předložených vzorků na základě odsouhlasení architekta.

Revize:	Revize:	Datum:
01	OPRAVA TEXTU ZAŘIZOVACÍHO PŘEDMĚTU V LEGENDĚ	10.11.2025

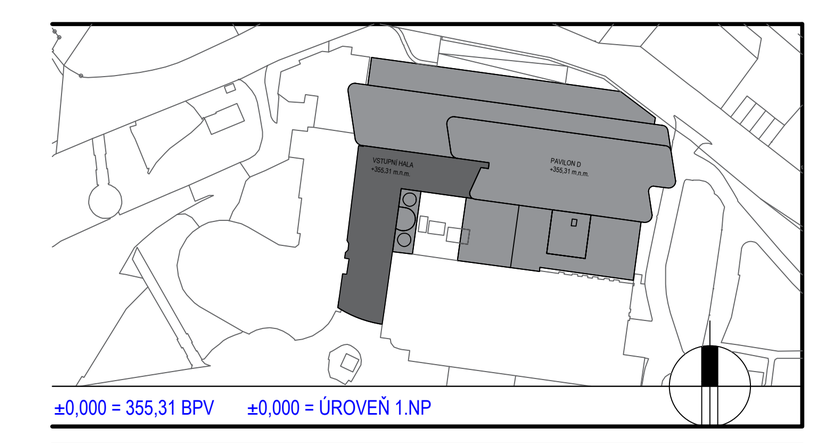

investor / investor
KRÁLOVÉHRADECKÝ KRAJ
Pivovarské náměstí 1245
500 03 Hradec Králové
IČO 708 89 546
DIČ CZ 708 89 546

generální projektant / executive architect DOMY, spol. s r. o.
DOMY ARCHITECTS
Politických vězňů 19, 110 00 Praha 1
tel. +420 224 233 730
email domy@domycz.com, www.domycz.com

pozn.: tato dokumentace je duševním vlastnictvím autorů a vztahuje se na ní autorské právo
statutární zástupce / owner representative ING. ARCH. MICHAL JUHA, ING. ARCH. JAN TOPINKA
hlavní architekt projektu / project architect ING. ARCH. MICHAL JUHA, ING. ARCH. JAN TOPINKA

zpracovatel dílu / consultant ZDRAVOTNĚ TECHNICKÉ INSTALACE
ZTIIS spol. s .r.o
Stará Cesta 1787/17a
Praha 4 - Braník 14700
+420603485818
ztiis@ztiis.cz
www.ztiis.cz
statutární zástupce / owner representative MILAN HENDRYCH
projektant / planner JAKUB HENDRYCH

autorizační razítko a podpis

autorizační razítko a podpis

stavba / build
OBLASTNÍ NEMOCNICE NÁCHOD
II. ETAPA MODERNIZACE A DOSTAVBY

část projektu / project part	D.1.4.1. ZDRAVOTNĚ TECHNICKÉ INSTALACE
stupeň / phase	DOKUMENTACE PRO PROVÁDĚNÍ STAVBY
datum / date	09/2024
objekt / object	SO 01 OBJEKT D, SO 02 VYŠ. CT, SO 03 VSTUPNÍ HALA
měřítko / scale	1:50
název výkresu / drawing title	PŮDORYS ROZVODU VODY 1NP - A
autoři / authors	ING. ARCH. MICHAL JUHA, ING. ARCH. JAN TOPINKA; ING. ARCH. J.R. PRIESTER, ING. ARCH. M ZÁBOJOVÁ
hlavní inženýr projektu / project leader	ING. ROMAN JAROSIL
hlavní projektant / chief designer	ING. BLANKA HANDRYCHOVÁ
vypracoval / prepared by	JAKUB HENDRYCH
kontroloval / checked by	MILAN HENDRYCH
autorizoval / authorized by	MILAN HENDRYCH

číslo výkresu / drawing No.		název souboru / file name	číslo kopie / copy No.
D.1.4.1.	14A	ONN-2ET_DPS_ZTI	

POZNÁMKA / NOTE
Tato dokumentace je duševním vlastnictvím autorů a vztahuje se na ni autorské právo.